

CFA Ganadero

Julio 2018



Ministerio de Agroindustria
Presidencia de la Nación

Agenda

- Bovinos:
 - Tipificación: Avances e implementación
 - Ordenamiento de la cadena
- Ovinos:
 - Gestión Ley Ovina
 - Agenda de trabajo: Carne ovina
- Equinos:
 - RENIE

Sistema de clasificación y tipificación de la calidad de la res y de carne bovina



Ministerio de Agroindustria
Presidencia de la Nación

Clasificación de la hacienda bovina por sexo y edad



NOVILLITO (NT): Macho castrado (Mc), con hasta 4 (cuatro) dientes incisivos permanentes al momento de la faena.



NOVILLO (No): Macho castrado (Mc), con más de 4 (cuatro) dientes incisivos permanentes al momento de la faena.



MEJ: Macho entero (Me), con hasta 2 (dos) dientes incisivos permanentes al momento de la faena.



TORO (To): Macho entero (Me), con más de 2 (dos) diente incisivos permanentes al momento de la faena.



VAQUILLONA (Vq): Hembra (H) con hasta 4 (cuatro) dientes incisivos permanentes al momento de la faena.




VACA (Va): Hembra (H) con más de 4 (cuatro) dientes incisivos permanentes al momento de la faena.

Sub-clasificación comercial

Sexo	Categoría	Dientes	Sub-Categoría		Kg. Vivos	
Hembras	Vaquillonas	4	Especial	Liviana	hasta 390	
				Pesada	más de 390	
			Regular	-----		
	Vaca	6	Especial Joven	Liviana	hasta 430	
				Pesada	más de 430	
		8 o más	Especial Adulta	liviana	hasta 430	
				Pesada	más de 430	
		6 o más	Regular	-----		
				Conserva Buena		-----
				Conserva Inferior		-----
Machos	Novillito	4	Especial	Liviano	hasta 390	
				Pesado	más de 390	
			Regular	-----		
	Novillo	6	Especial Joven	Liviano	hasta 430	
				Pesado	más de 430	
		8 o más	Especial Adulto	liviano	hasta 430	
				Pesado	más de 430	
		6 o más	Regular	Liviano	hasta 430	
				Pesado	más de 430	
	MEJ	hasta 2	Especial	Liviano	hasta 430	
				Pesado	más de 430	
	Toro	más de 2	Regular	-----		
				Especial		-----
				Regular		-----

Calidad de la res Bovina

Módulo
Calidad de
Res



Parámetros

Conformación

Grado de gordura de la res

Contusiones

Calidad de la res Bovina

Conformación

A: Excelente (JJ,J,AA y A)

B: Muy Buena (U y B)

C: Buena (U2 y C)

D: Regular (N y D)

E: Inferior (T, A, E y F)

Calidad de la res Bovina

Grado de gordura de la res

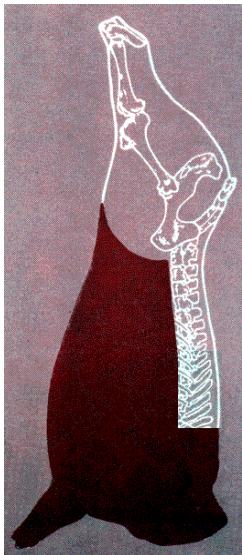
- 0: Insuficiente
- 1: Adecuado
- 2: Ideal
- 3: Engrasado
- 4: Engrasado excesivo

Calidad de la res Bovina

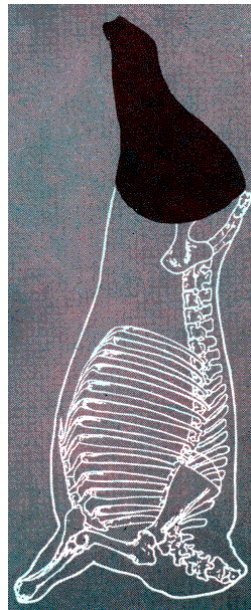
Contusiones

0: No Visibles

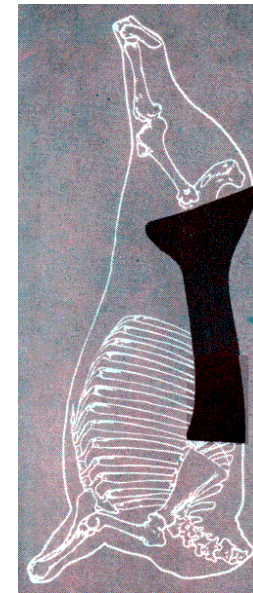
1: Cto. Delantero



2: Cto. Trasero

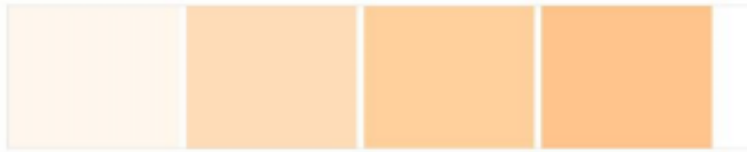


3: Dorsal



Instrucción para definir Tip. De calidad de Carne según:

COLOR GRASA DE COBERTURA



COLOR DE MÚSCULO



- pH
- Color de Grasa y Músculo
- Marbling
- Medición del área de ojo de bife
- Medición de la grasa de cobertura

MARBLING



0-Muy escaso



1-Escaso



2-Modesto



3-Moderado



4-Abundante

Aplicación e Implementación Enero 2019

Clasificación por sexo y edad (DENTICIÓN)

OBLIGATORIEDAD/ALCANCE:

Obligatorio

Tipificación de res (en faena)

OBLIGATORIEDAD/ALCANCE:

Obligatorio para frigoríficos alcanzados por la Resolución exJNC 240/90 (con inspección veterinaria de SENASA)

Voluntario para demás frigoríficos

Tipificación de carne

OBLIGATORIEDAD/ALCANCE: **Voluntario**

- ✓ Definición de los parámetros
 - ✓ Denominación (siglas-numeración-símbolos)
-
- ✓ Determinación de plazo
 - ✓ Adecuación de las plantas
 - ✓ Cumplimiento de las normas en cuanto al oreo y frío de la res
 - ✓ Definición del lugar de corte
 - ✓ Alteración de los procesos

Ordenamiento



Organismos intervinientes



Agenda ganadera

COMPETITIVIDAD

ORDENAMIENTO

Mismas reglas de juego para todos los actores

SIMPLIFICACIÓN

Minimizar el tiempo dedicado a actividades burocráticas

FINANCIAMIENTO

Mejorar las herramientas de financiamiento del sector

GENERACIÓN VALOR

MERCADOS

Nuevos mercados, promover una estrategia de calidad y de transparencia

SANIDAD

Definición política de programas sanitarios

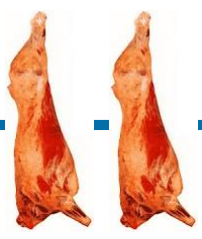
PRODUCTIVIDAD

Incentivar el incremento de productividad

AMBIENTE



FRIGORIFICO



P
a
g
o

V
E
P

Registro Operadores	●	●	●	?	●
Flujos de Producto	●	●	●	?	●

Alícuota IIBB
0,5 % ●

Alícuota Única Percepción
IIBB 1,75 % ●
(Vigencia 1/1/18)


Alícuota Única IIBB
2,5 % ●
(Vigencia 1/1/18)

Pago de impuestos	IVA	●
	IIBB Frigo / Matarifes	●
	Cargas sociales	●

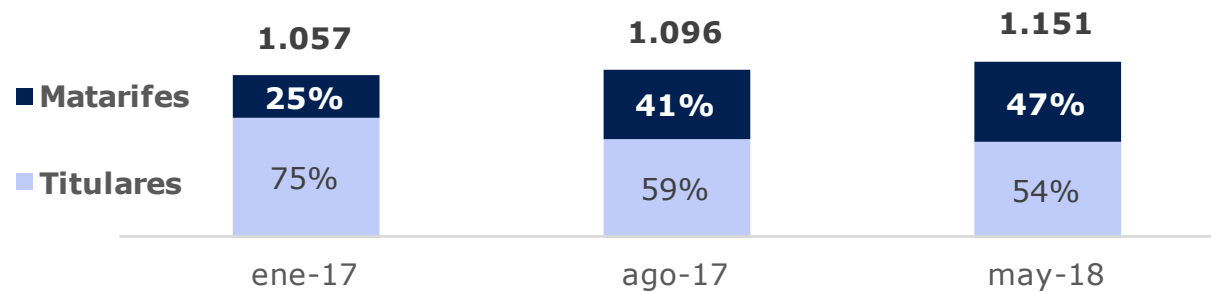
Alícuota Única Percepción
No registrados IIBB ↓ 8% ●
(Vigencia 1/?/18)

Frigoríficos | Matarifes | Consumo

Faena por tipo de usuario

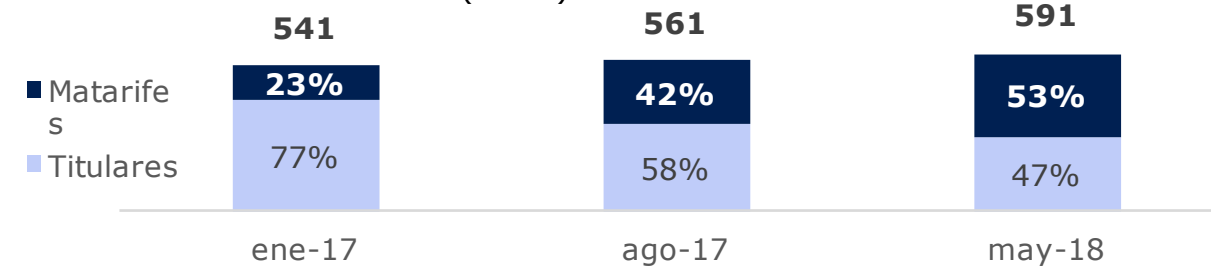


• Faena Nacional (K cab)



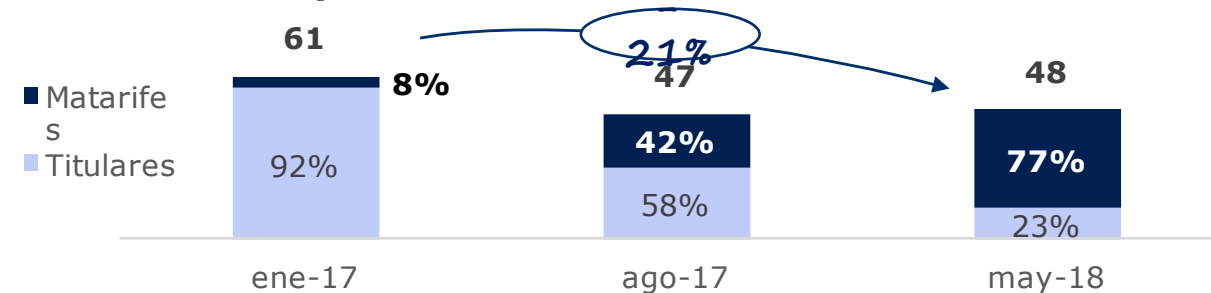
Blanqueo de matarifes

• Faena en Prov. Bs As (K cab)



Trasparencia en la prov. de Bs As

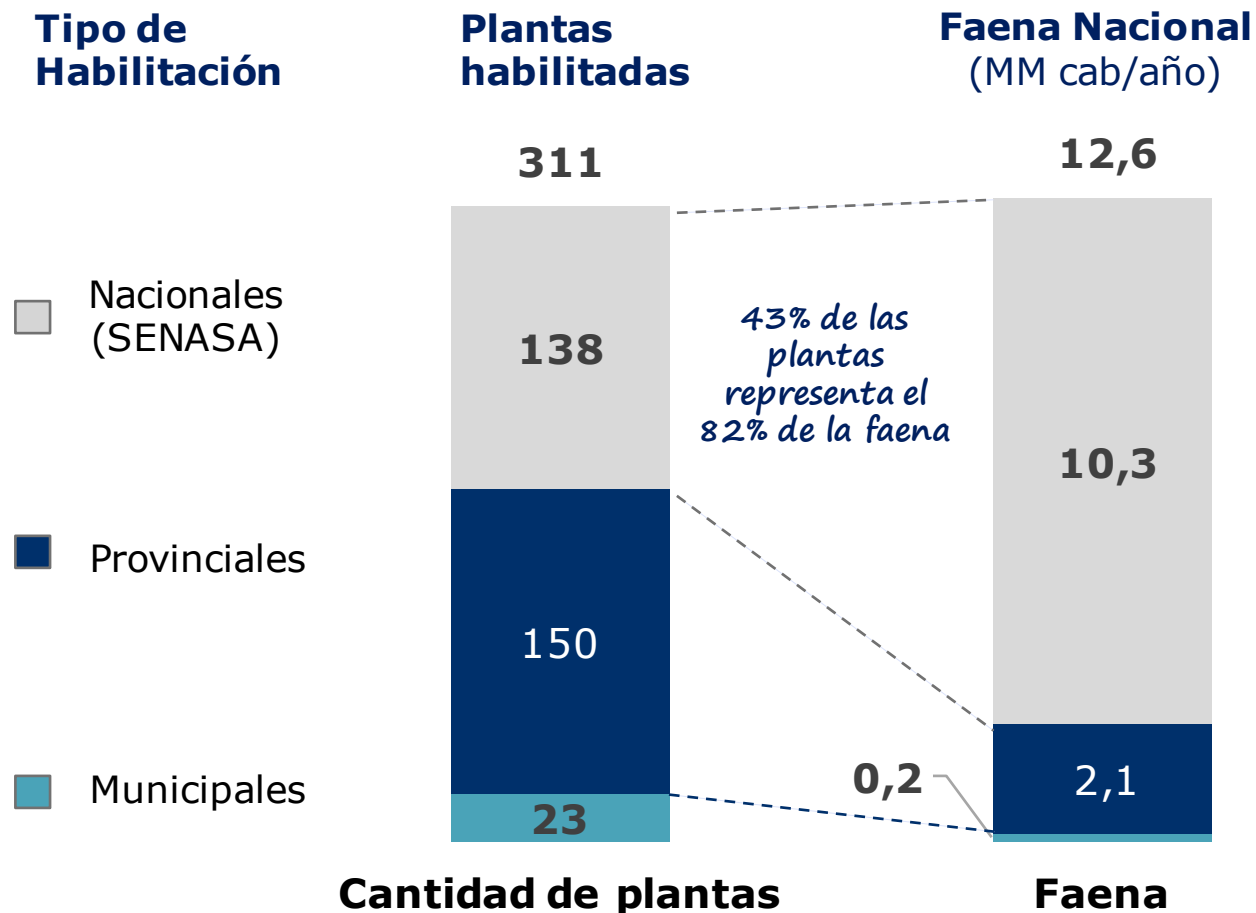

• Faena en Cooperativas (K cab)



Ordenamiento de Cooperativas

Control Higiénico - Sanitario

Categorización de plantas

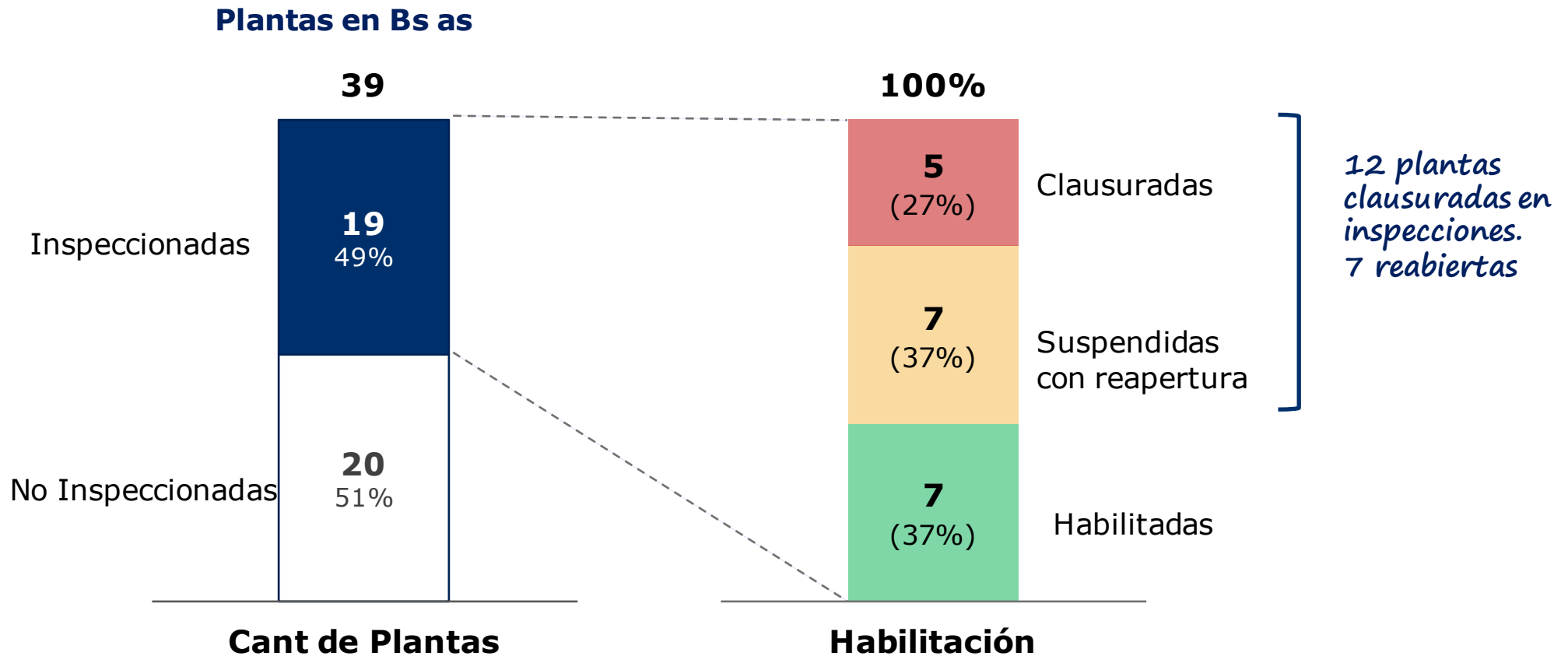



Acuerdo Sanitario Nacional

Firma	Provincia	Faena
✓	Buenos Aires	54,3%
✓	Santa Fe	19,9%
✓	Córdoba	8,0%
✓	Salta	1,2%
✓	Chaco	0,4%
✗	Resto	16,1%

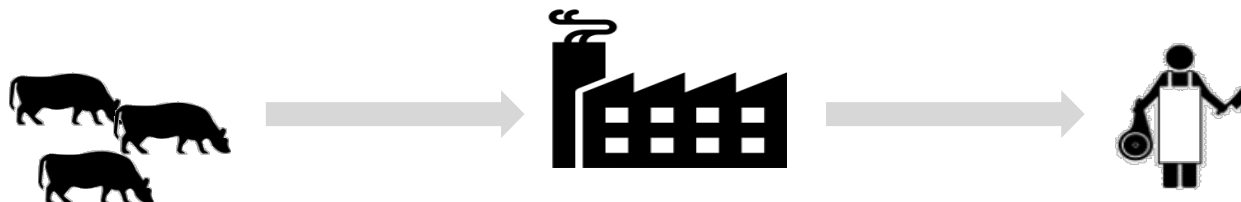
Control Higiénico - Sanitario

Inspección conjunta en Prov. de Bs As.



Fiscalización Inteligente

Tablero de control



Control Sanitario

- Traslado de Hacienda.
- Gestión Sanitaria por establecimiento.
- Capacidad de faena y controles sanitarios.
- Intervenciones provinciales y municipales.
- Trabajo conjunto entre organismos sanitarios y de inocuidad.

Control Comercial

- Controladores Electrónicos de faena.
- Faena por Frigorífico (titular y usuario).
- Inspecciones, suspensiones y situación judicial.
- Informes de capacidad de faena.

Control Tributario

- Recaudación IIBB.
- Agentes de retención, percepción y pago a cuenta.
- Información agregada de IG, IVA y Seg. Social.
- Registración laboral.
- Presentación de DDJJ.

Próximos Pasos



 **Tipificación**

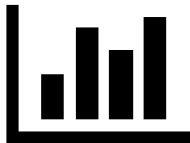
 **Sistema de Cuarteo**

 **Remito electrónico**

 **Identificación de carnicerías**

 **Re-categorización de carniceros**

Tablero de Control



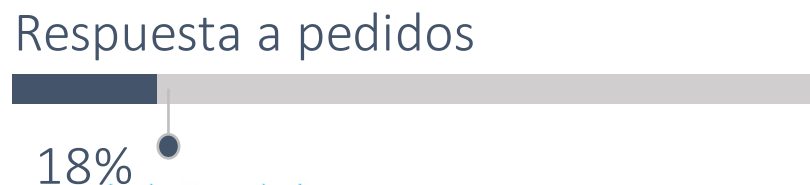
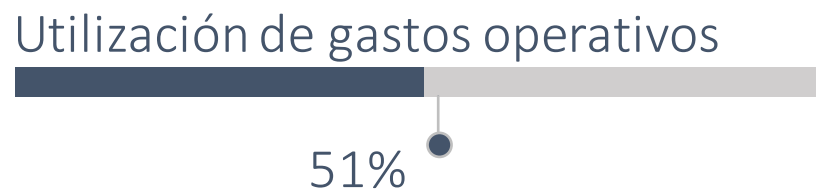
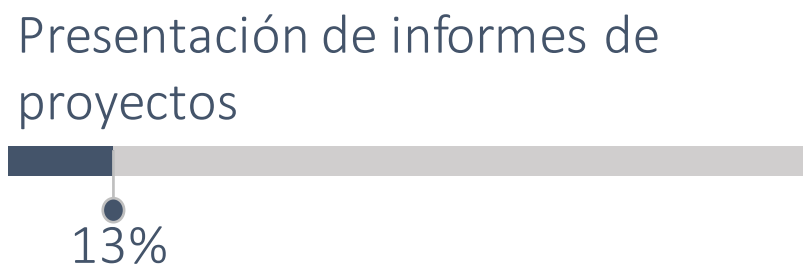
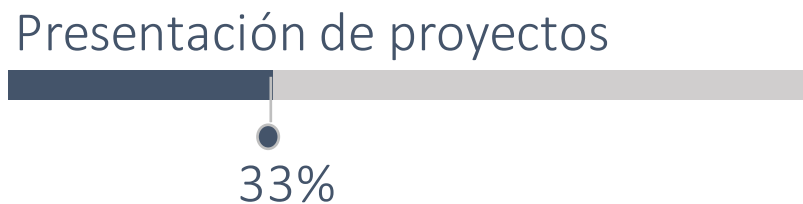
 **Integración de la información de los organismos**

Gestión Ley Ovina



Ministerio de Agroindustria
Presidencia de la Nación

¿Qué medimos?



Deuda, dos indicadores: “Anterior” y “Actual”

Presentación de proyectos, % de utilización en proyectos presentados de los fondos otorgados por el POA

Informes de proyectos, % de cumplimiento en la cantidad de informes parciales y finales de los proyectos.

Gastos operativos, % de utilización sobre los transferido.

Pedidos, % de respuesta a los pedidos realizados por la DOCYC

Deuda

Anterior

Prescripta: Pasados los dos años de gracia, los 5 amortización y 5 años más

No prescripta: Pasados los 2 años de gracia, y cuyas cuotas vencieron hasta el 31/12/2017

Actual

Pasados los dos años de gracia, pero cuyas cuotas vencen en el 2018

- Mandamos más de 60 Cartas Documento.
- Dimos instrucción para iniciar 6 juicios ejecutivos.

Provincia	Deuda vencida 2018		
	Vencimientos ene-julio 2018	Cobrado en ene-julio*	% de Cobranza
La Pampa	\$ 64.500	\$ 64.619	100%
Río Negro	\$ 1.654.923	\$ 1.356.162	82%
San Juan	\$ 7.940	\$ 7.940	100%
Corrientes	\$ 212.383	\$ 146.865	69%
Chubut	\$ 2.041.797	\$ 1.471.814	72%
Santa Cruz	\$ 4.598.718	\$ 2.280.258	50%
Entre Ríos	\$ 319.151	\$ 248.035	78%
Catamarca	\$ 1.873	\$ 1.873	100%
Buenos Aires	\$ 1.590.021	\$ 718.592	45%
Jujuy	\$ 14.300	\$ 14.364	100%
Mendoza	\$ 65.020	\$ 35.000	54%
Córdoba	\$ 57.840	\$ 7.840	14%
La Rioja	\$ 0	\$ 0	
Santiago del Estero	\$ 11.716	\$ 3.446	29%
Tierra del Fuego	\$ 26.702	\$ 26.702	100%
Santa Fe	\$ 258.388	\$ 162.199	63%
Misiones	\$ 87.747	\$ 0	0%
Chaco	\$ 0	\$ 0	
Neuquén	\$ 0	\$ 0	
Tucumán	\$ 0	\$ 0	
Salta	\$ 14.000	\$ 0	0%
San Luis	\$ 0	\$ 0	
TOTALES	\$ 11.573.851	\$ 6.707.113	58%

Subsecretaría de Ganadería

* actualizado al 13/07
Secretaría de Agricultura, Ganadería y Pesca

26/7/18

25



Ministerio de Agroindustria
Presidencia de la Nación

Deuda vencida anterior				
Provincia	Monto deuda		Cobrado en ene- julio*	% de Cobranza
	Prescripta	No		
La Pampa	\$ 654.146	\$ 3.747.761	\$ 133.292	3%
Río Negro	\$ 5.410.152	\$ 5.007.061	\$ 538.519	5%
San Juan	\$ 0	\$ 0	\$ 0	
Corrientes	\$ 14.072.699	\$ 1.056.540	\$ 862.694	6%
Chubut	\$ 11.054.842	\$ 9.557.775	\$ 2.057.087	10%
Santa Cruz	\$ 5.968.686	\$ 8.572.147	\$ 1.963.744	14%
Entre Ríos	\$ 542.367	\$ 1.526.696	\$ 326.503	16%
Catamarca	\$ 35.799	\$ 15.979	\$ 0	0%
Buenos Aires	\$ 11.035.543	\$ 9.532.053	\$ 2.043.657	10%
Jujuy	\$ 3.293.317	\$ 1.943.093	\$ 41.175	1%
Mendoza	\$ 0	\$ 342.788	\$ 36.961	11%
Córdoba	\$ 1.053.054	\$ 2.162.643	\$ 162.095	5%
La Rioja	\$ 54.177	\$ 0	\$ 0	0%
Santiago del Este	\$ 89.807	\$ 470.215	\$ 18.687	3%
Tierra del Fuego	\$ 0	\$ 343.727	\$ 0	0%
Santa Fe	\$ 0	\$ 311.281	\$ 10.887	3%
Misiones	\$ 0	\$ 117.752	\$ 0	0%
Chaco	\$ 0	\$ 0	\$ 0	
Neuquén	\$ 0	\$ 0	\$ 28.600	
Tucumán	\$ 53.674	\$ 0	\$ 0	0%
Salta	\$ 53.066	\$ 1.089.387	\$ 78.027	7%
San Luis	\$ 100.914	\$ 135.703	\$ 0	0%
TOTALES	\$ 53.371.329	\$ 49.473.447	\$ 8.547.116	8%

Subsecretaría de Ganadería
* actualizado al 13/07

Secretaría de Agricultura, Ganadería y Pesca

26/7/18

26



Ministerio de Agroindustria
Presidencia de la Nación

Provincia	Presentación proyectos 2018				
	Monto a ejecutar 2018	% del total	Cant proyectos presentado	Monto proyectos presentados	% de utilización
Buenos Aires	\$21.063.241	18%	10	\$ 3.477.800	17%
Catamarca	\$1.262.770	1%	0	\$ 0	0%
Chaco	\$5.383.795	5%	1	\$ 360.000	7%
Chubut	\$15.936.674	14%	10	\$ 4.907.665	31%
Corrientes	\$9.138.424	8%	30	\$ 9.052.114	99%
Córdoba	\$6.215.424	5%	0	\$ 0	0%
Entre Ríos	\$6.476.493	6%	14	\$ 3.291.239	51%
Jujuy	\$3.773.059	3%	0	\$ 0	0%
La Pampa	\$4.149.584	4%	18	\$ 4.149.490	100%
La Rioja	\$1.037.117	1%	4	\$ 366.202	35%
Mendoza	\$1.939.503	2%	0	\$ 0	0%
Misiones	\$1.170.673	1%	0	\$ 0	0%
Neuquén	\$2.150.336	2%	0	\$ 0	0%
Río Negro	\$6.606.742	6%	19	\$ 5.484.199	83%
Salta	\$3.653.218	3%	0	\$ 0	0%
San Juan	\$994.165	1%	2	\$ 851.105	86%
San Luis	\$2.462.478	2%	0	\$ 0	0%
Santa Cruz	\$12.368.879	11%	7	\$ 3.359.894	27%
Santa Fe	\$3.669.721	3%	0	\$ 0	0%
Santiago del Estero	\$3.729.701	3%	3	\$ 2.633.547	71%
Tierra del Fuego	\$2.200.641	2%	0	\$ 0	0%
Tucumán	\$1.180.672	1%	1	\$ 280.850	24%
TOTALES	\$116.563.308		119	\$ 38.214.105	33%

Aclaración:
Actualizado al
20/07.


Provincia	Presentación Informes 2018					Otros temas		Pedidos desde DOCyC		
	A realizar			Realizados del 2018	% de realización	Reuniones UEPS Realizadas	Utilización de gastos operativos	Pedidos	Respon- didos	% cumplimiento
	Finales	Parciales	Totales							
Buenos Aires	85	48	133	1	1%	3	85,6%	8	4	50%
Catamarca	1	2	3	0	0%	2	99,9%	8	1	13%
Chaco	7	3	10	7	70%	2	0,0%	8	0	0%
Chubut	43	18	61	13	21%	6	100,0%	8	1	13%
Corrientes	18	21	39	4	10%	5	13,6%	8	7	88%
Córdoba	10	3	13	4	31%	3	100,0%	8	0	0%
Entre Ríos	38	45	83	0	0%	3	52,0%	8	2	25%
Jujuy	15	19	34	14	41%	4	0,0%	8	3	38%
La Pampa	22	13	35	13	37%	3	100,0%	8	3	38%
La Rioja	0	10	10	0	0%	2	60,2%	8	2	25%
Mendoza	1	0	1	0	0%	4	61,2%	8	2	25%
Misiones	0	1	1	0	0%	0	82,4%	8	0	0%
Neuquén	3	1	4	1	25%	4	7,9%	8	1	13%
Río Negro	43	29	72	13	18%	2	100,0%	8	3	38%
Salta	5	8	13	0	0%	0	0,0%	8	0	0%
San Juan	5	3	8	0	0%	4	100,0%	8	1	13%
San Luis	0	0	0	0		5	0,0%	8	0	0%
Santa Cruz	9	7	16	1	6%	4	96,5%	8	4	50%
Santa Fe	0	16	16	0	0%	3	26,1%	8	0	0%
Santiago del Estero	2	0	2	0	0%	2	0,0%	8	0	0%
Tierra del Fuego	0	0	0	0		2	0,0%	8	0	0%
Tucumán	0	0	0	0		4	19,3%	8	0	0%
TOTALES	307	247	554	71	13%	67		184	34	18%

Carne ovina argentina



Ministerio de Agroindustria
Presidencia de la Nación

Cadena de valor de la Carne Ovina



PRODUCCIÓN PRIMARIA

INDUSTRIALIZACIÓN

COMERCIALIZACIÓN

CRÍA

FAENA

ELABORACIÓN DE PRODUCTOS Y SUBPRODUCTOS

CONSUMO INTERNO
EXPORTACIÓN

Existencias:
14.746.566
Establecimientos:
91.916

Faena (cabezas):
947.528

Exportaciones en Volumen (tn. peso producto):
1.735

Exportaciones en Valor (miles de U\$S):
7.987

Consumo de carnes per cápita - 2017




CARNE BOVINA

58,5
Kg./hab./año



CARNE AVIAR

44,1
Kg./hab./año



CARNE PORCINA

14,1
Kg./hab./año

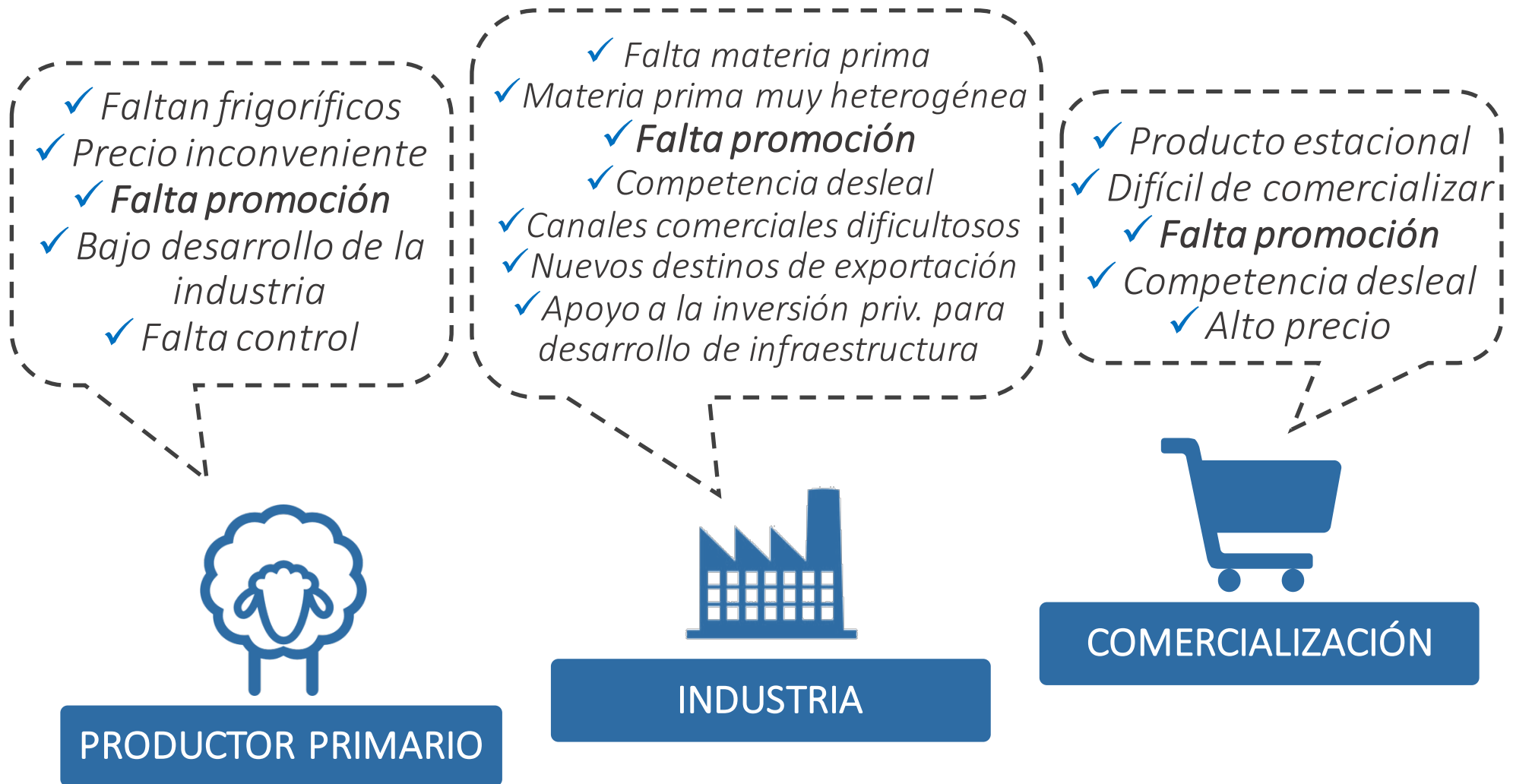


CARNE OVINA

1,13
Kg./hab./año

Fuente: Ministerio de Agroindustria de la Nación

¿Qué dice la Cadena?




La cadena hoy



DESTACAMOS LO POSITIVO

- No es una carne asociada a problemas de salud
- Considerada sabrosa
- Es de elección para variar
- Carne identificada como natural
- En la actualidad goza de prestigio



ANALIZAMOS LO NEGATIVO

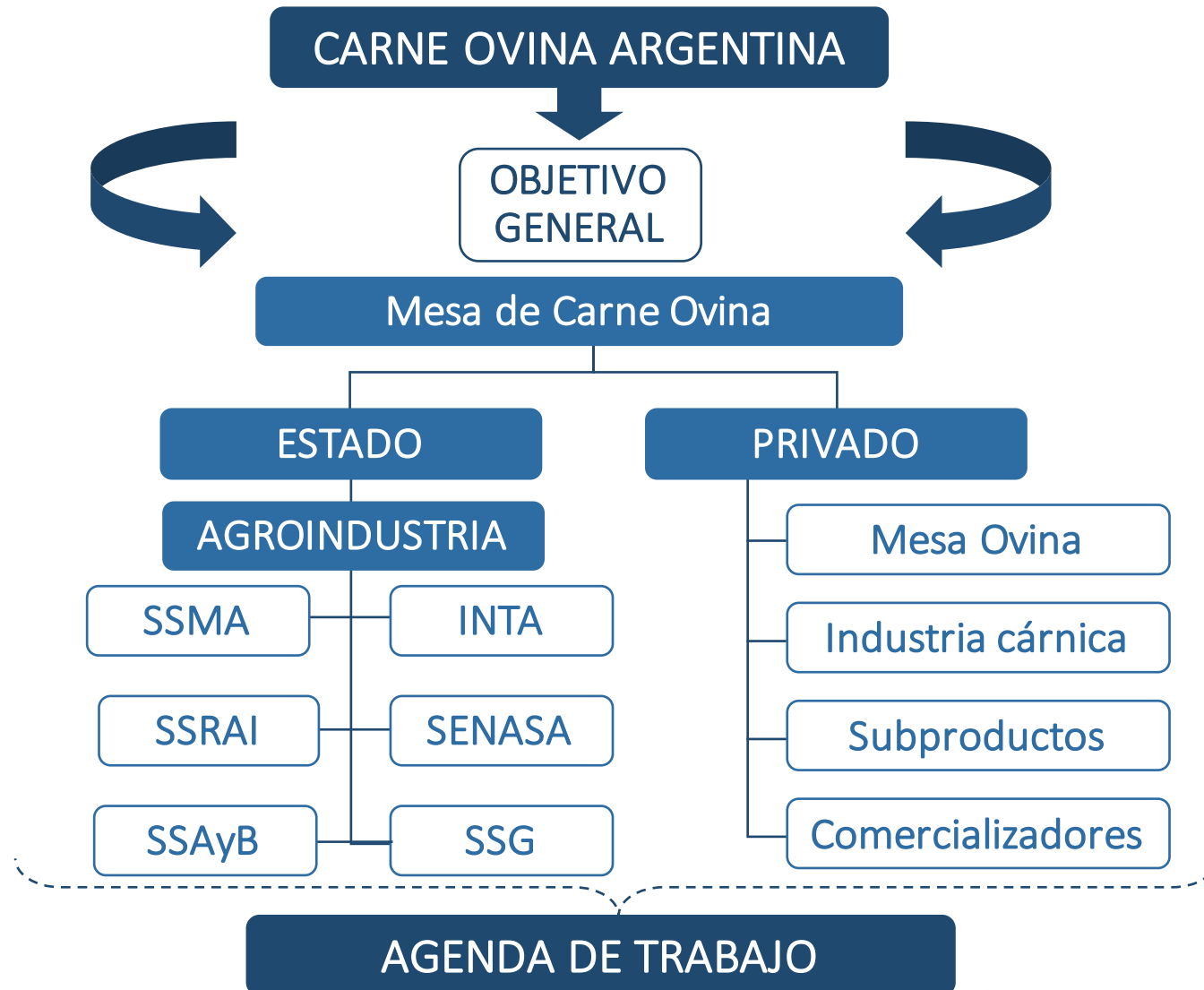
- El consumidor no sabe como prepararla
- La presentación no es versátil ni práctica
- El consumidor cree que es cara y no tiene el hábito de consumirla
- No contamos con datos precisos acerca de los valores nutritivos




DIAGNÓSTICO

- Falta de conocimiento del producto
- Producto muy heterogéneo
- Presentación pobre y poco versátil
- Carne asociada a la informalidad
- Cadena de valor cortada o con intermitencias

Estrategia Desarrollo Integral



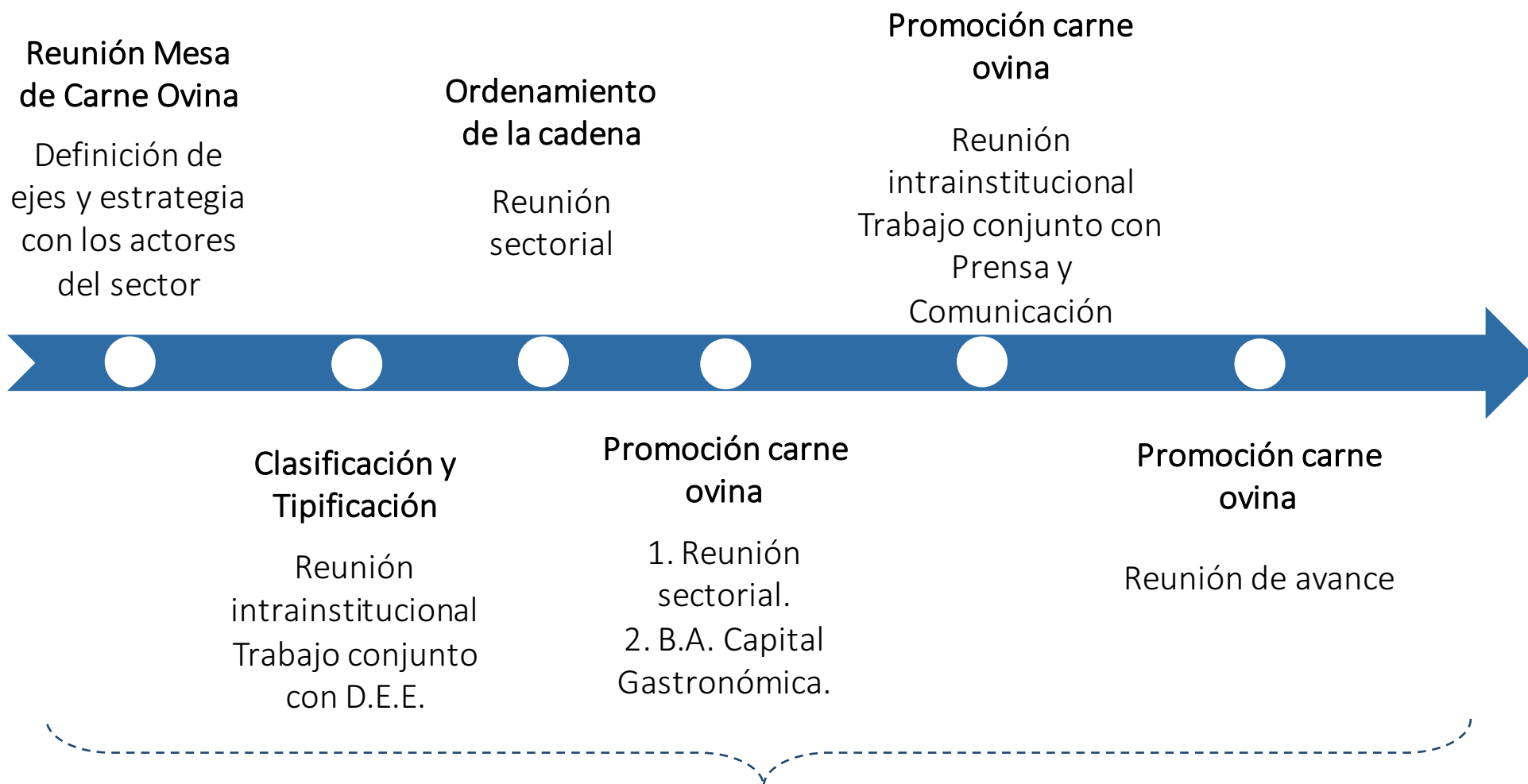
Estrategia Desarrollo Integral



OBJETIVOS ESPECÍFICOS

- ✓ Ordenamiento de la cadena
- ✓ Tipificación por categorías
- ✓ Promoción de Consumo de carne ovina

Avances realizados



Reuniones intrainstitucionales e interinstitucionales con áreas y organismos afines a los ejes establecidos y visitas a frigoríficos

Ordenamiento de la cadena

OBJETIVO

Generar en forma conjunta con el sector una **propuesta de ordenamiento de existencias y movimientos ovinos** para facilitar la incorporación de las majadas a la cadena de valor de carne ovina

TAREAS/ TEMAS

- ✓ DDJJ de productores – SENASA
- ✓ Registración en las actas sanitarias de vacunación aftosa.
- ✓ Trabajo conjunto provincias – SENASA, para determinación de stock.
- ✓ Trabajo conjunto con las mesas provinciales de zoonosis para que promuevan la formalización de la faena (Bs. As.)
- ✓ Fortalecer la estrategia de control de tránsito de animales en pie y productos de la faena ovina.
- ✓ Difundir la necesidad de inscribirse y registrar las existencias ovinas.
- ✓ Elaboración de una estrategia de comunicación unificada entre todos los actores de la cadena.

Clasificación y tipificación

OBJETIVO

Desarrollar un sistema nacional de clasificación y tipificación de carne ovina y elaborar un nuevo nomenclador de cortes ovinos y menudencias

TAREAS/ TEMAS

- ✓ Elaborar un proyecto de Clasificación de animales vivos para faena a validar con el sector
- ✓ Conformación Comisión de trabajo en Clasificación y Tipificación para elaborar proyecto de Tipificación de canales ovinas. Trabajo conjunto con D.E.E. Validación a campo y gabinete.
- ✓ Elaborar proyecto de Nomenclador de Cortes de Carne Ovina

Clasificación de animal vivo a faena

CATEGORÍA	SUBCATEGORÍA	VARIABLES
CORDERO	LIVIANO	HEMBRAS Y MACHOS OVINOS ENTEROS O CASTRADOS CON DIENTE DE LECHE
	PESADO	
BORREGO/A		HEMBRAS Y MACHOS OVINOS CASTRADOS DESDE DOS (2) HASTA CUATRO (4) INCISIVOS PERMANENTES. SE ADMITE EN ESTA CATEGORIA MACHOS ENTEROS HASTA 2 DIENTES.
ADULTO	OVEJA	HEMBRA OVINA DESDE CUATRO (4) INCISIVOS PERMANENTES
	CAPÓN	MACHO CASTRADO OVINO DESDE CUATRO (4) INCISIVOS PERMANENTES Y SIN CARACTERÍSTICAS SEXUALES SECUNDARIAS
	CARNERO	MACHO ENTERO DESDE CUATRO (4) INCISIVOS PERMANENTES Y PRESENCIA DE CARACTERÍSTICAS SEXUALES SECUNDARIAS

Promoción de la carne ovina

OBJETIVO

Posicionar a la carne ovina a través de una estrategia público – privada para que sea una opción de consumo a nivel nacional

TAREAS/ TEMAS

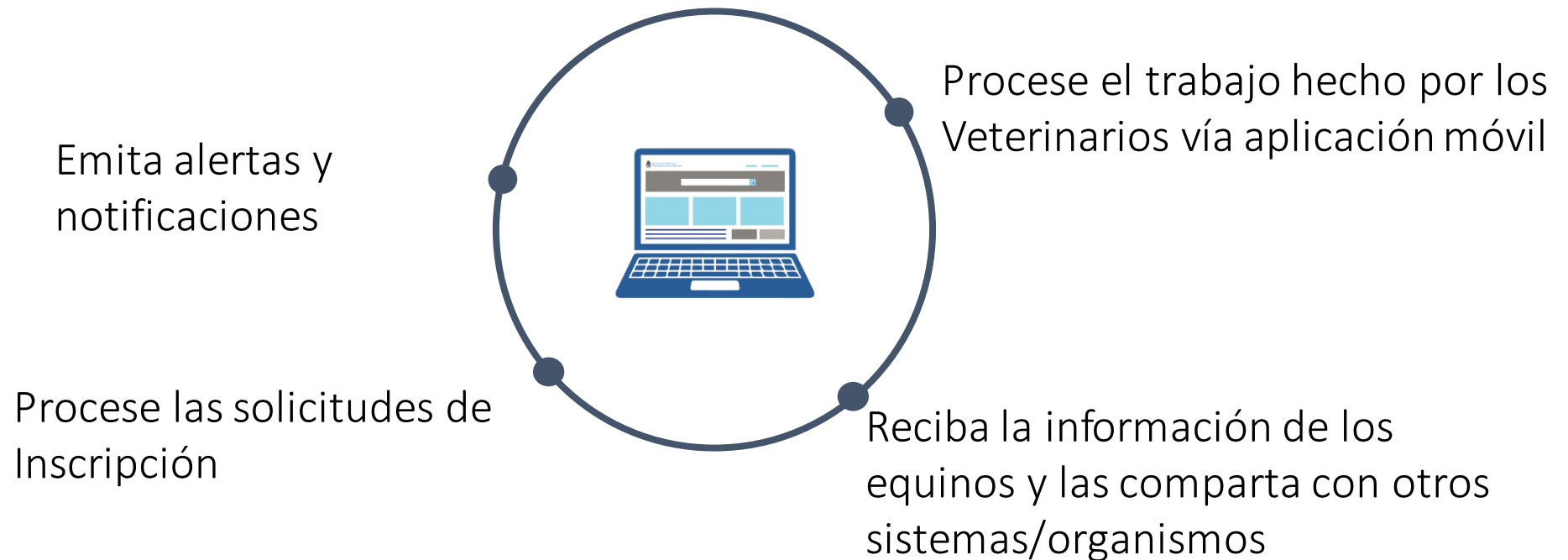
- ✓ La estrategia de promoción a nivel nacional se orientará a comunicar formas de consumo a un estrato de público a determinar, que promueva que la carne ovina sea una opción de consumo semanal
- ✓ Deberá determinarse a qué consumidor será dirigida la promoción y definir que se quiere transmitir
- ✓ Se consultará con agencias de publicidad su factibilidad y presupuestos.
- ✓ Se elaborará una agenda de eventos que será difundida para poder analizar la participación en forma conjunta

RENIE



Objetivo

El objetivo principal es la identificación individual y electrónica de los equinos.





Ministerio de Agroindustria
Presidencia de la Nación